

Инвестиции в малый бизнес в регионе (на примере Тюменской области)

Н.В. БАКША, кандидат экономических наук. E-mail: bakscha@mail.ru
Я.Р. МЕШКОВА, Тюменский государственный университет

Цель статьи – выявление зависимости развития субъектов малого бизнеса от инвестиционного климата в регионе. Выдвинута гипотеза, что совокупный объем инвестиций, привлекаемых в экономику региона, влияет на развитие субъектов малого предпринимательства в большей степени, чем прямые инвестиции в этот сектор. Апробация проведена на примере Тюменской области. На основе моделирования корреляционных и регрессионных зависимостей доказано значимое влияние совокупного объема инвестиций, привлекаемых в экономику региона, на развитие субъектов малого предпринимательства.

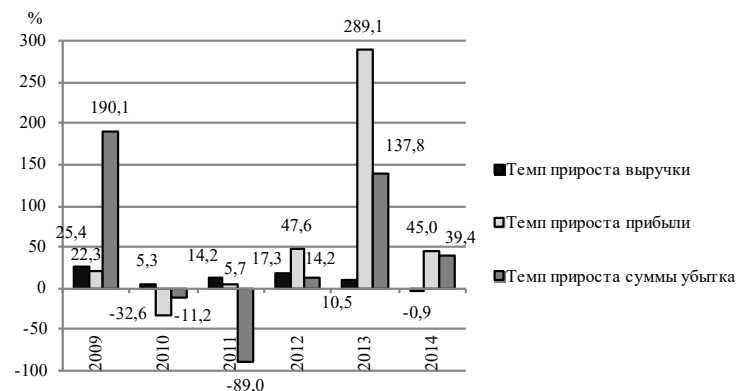
Ключевые слова: инвестиции, корреляционно-регрессионный анализ, развитие субъектов малого предпринимательства

Целью статьи является определение влияния инвестиционных вложений в субъекты экономики на значимые факторы регионального развития с использованием корреляционно-регрессионного анализа, а также выявление необходимости учитывать эти изменения при разработке программ развития малого предпринимательства в регионе. Результаты исследования, на наш взгляд, могут представлять интерес для субъектов государственного управления и предпринимателей.

Количество малых предприятий (включая микропредприятия) за 2006–2015 гг. в Тюменской области увеличилось в 4,3 раза – с 17542 до 74633 [1]. При этом наблюдалось снижение как выручки, так и прибыли малых предприятий при значительном росте убытков (рис. 1).

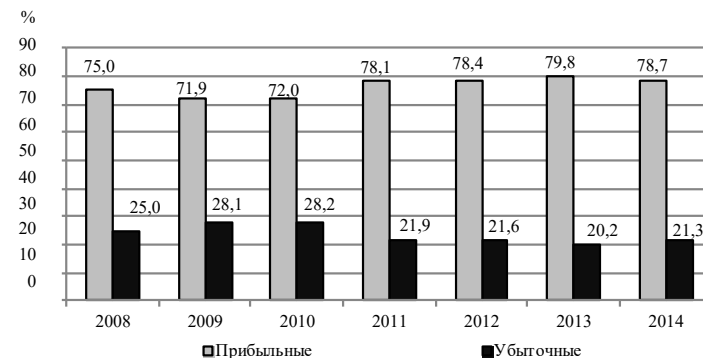
Основные сферы деятельности малых предприятий – оптовая и розничная торговля (32%), операции с недвижимым имуществом, аренда (21%), строительство (18%), транспорт и связь (9%), т. е. более половины из них не производят продукцию, а реализуют ее [2].

В 2014 г. по сравнению с 2008 г. в области отмечается снижение количества прибыльных предприятий и рост убыточных (рис. 2).



Источники рис. 1, 3: [2], расчеты авторов.

Рис. 1. Результаты деятельности малых предприятий (включая микропредприятия) от продажи товаров, продукции (работ и услуг) в Тюменской области за 2009–2014 гг., % к предыдущему году



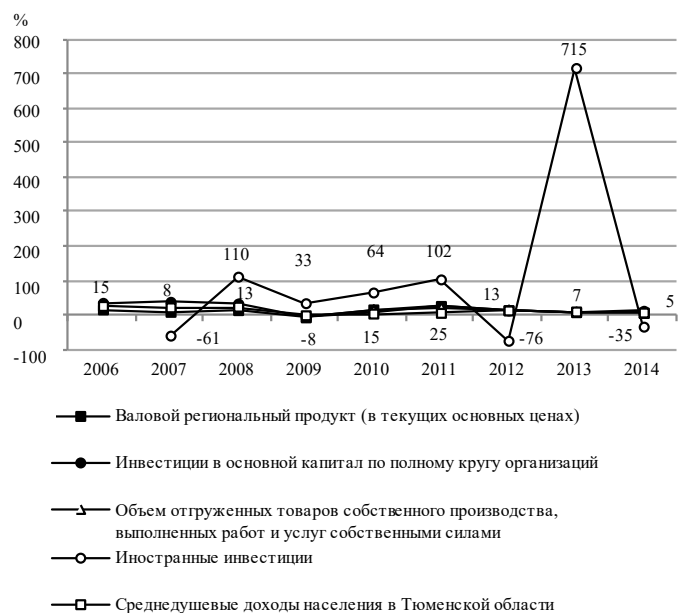
Источник: [3], расчеты авторов.

Рис. 2. Удельный вес прибыльных и убыточных малых предприятий (включая микропредприятия) в Тюменской области в 2008–2014 гг., % от общего числа

Анализ рентабельности продаж субъектов малого предпринимательства показывает, что в среднем на протяжении семи лет прибыль составила всего около 5% от выручки: в 2008 г. – 5,6%, в 2009 г. – 5,0, в 2010 г. – 3,2, в 2011 г. – 2,9, в 2012 г. – 3,7, в 2013 г. – 12,8, в 2014 г. – 7,1%.

Региональное сплошное обследование средних и малых предприятий, проведенное в 2015 г. в Тюменской области, показало, что количество действующих предприятий составило 37416 (зарегистрированных – 68961), объем вложенных инвестиций в производство в 2014 г. по сравнению с 2013 г. снизился на 8,1% [2].

Проведенный анализ динамики различных социально-экономических показателей региона за 10 лет позволяет говорить об увеличении объемов валового регионального продукта, промышленного производства, а также инвестиций в основной капитал (рис. 3).



Источник: расчеты авторов.

Рис. 3. Динамика основных экономических показателей Тюменской области за 2006–2014 гг., %

Значительный подъем инвестиций в основной капитал в Тюменской области в 2012 г. сменился резким спадом, что объясняется крупными займами компаний в иностранных банках, которые были переведены в регион как прямые инвестиции [4, 5]. В 2014 г. такого займа не осуществлялось, что вызвало снижение объемов прямых иностранных инвестиций [6].

Для оценки влияния инвестиций на развитие малого бизнеса в регионе использован корреляционно-регрессионный анализ, в качестве факторного признака принята величина инвестиций в основной капитал малых предприятий, а в качестве результативных – оборот малых предприятий. Для оценки качества проведенных расчетов и наглядного отображения зависимых составляющих была использована система решения экономических задач Gretl.

Выявленная зависимость между объемами поступлений инвестиций в малый бизнес и оборотом организаций в Тюменской области показала, что инвестиции в основной капитал носят точечный характер и не влияют на оборот предприятий.

Для проверки влияния инвестиций, привлеченных в регион, на оборот малых предприятий проведен аналогичный анализ зависимости между объемом инвестиций по полному кругу организаций и оборотом малых предприятий в регионе. Проведенный анализ показал, что влияние инвестиций в основной капитал предприятий на развитие субъектов малого предпринимательства оказалось существенным, а инвестиции конкретно в малые предприятия сказываются на их развитии и размерах получаемой выручки в меньшей степени.

Оценка взаимосвязи инвестиций в основной капитал с макроэкономическими показателями Тюменской области свидетельствует о том, что вложение средств в основной капитал региона способствует развитию промышленного производства, а также регионального валового продукта Тюменской области.

Литература

1. Число малых предприятий (включая микропредприятия) в Тюменской области [Эл. ресурс]. URL: http://tumstat.gks.ru/wps/wcm/connect/ross-tat_ts/tumstat/ru/statistics/enterprises/small_and_medium_enterprises (дата обращения: 15.09.2016).
2. Федеральная служба государственной статистики [Эл. ресурс]. URL: <http://tumstat.gks.ru> (дата обращения: 19.09.2016).
3. Федеральная служба государственной статистики. Сведения об основных показателях деятельности малого предприятия за 2015 год [Эл. ресурс]. URL: <http://tumstat.gks.ru/> (дата обращения: 19.08.2016).
4. Официальный портал органов государственной власти Тюменской области [Эл. ресурс]. URL: <http://www.tyumen-region.ru> (дата обращения: 22.09.2016).
5. Инвестиционная деятельность [Эл. ресурс]. URL: <http://www.tyumen-region.ru/support/investments> (дата обращения: 19.09.2016).
6. Инвестиционный портал регионов России [Эл. ресурс]. URL: <http://www.investinregions.ru> (дата обращения: 10.09.2016).